


Safer Badgers उपकरण/फोन सेट-अप

Safer Badgers उपकरण/फोनहरू टाढाबाट DoIT ले व्यवस्थापन गर्नेछ । सो फोनमा *Wisconsin app*, *Safer Badgers app*, *Duo*, र *Safari* मात्र हुनेछन् । सो उपकरण/फोन आपतकालीन कलहरूको लागि मात्र सीमित छ । फोन सेट-अप गर्दा कुनै समस्याहरू झेलनुभएमा, कृपया [DoIT Help Desk](#) मा सम्पर्क गर्नुहोला । यदि तपाईंलाई अनुवादकको आवश्यकता छ भने कृपया 608-262-7777 मा कल गरेर रोजाईको तपाईंको भाषाको पहिचान गर्नुहोस् ।

1. उपकरण/फोनलाई शुरू गर्नुहोस् र *Home* बटन थिच्नुहोस् ।



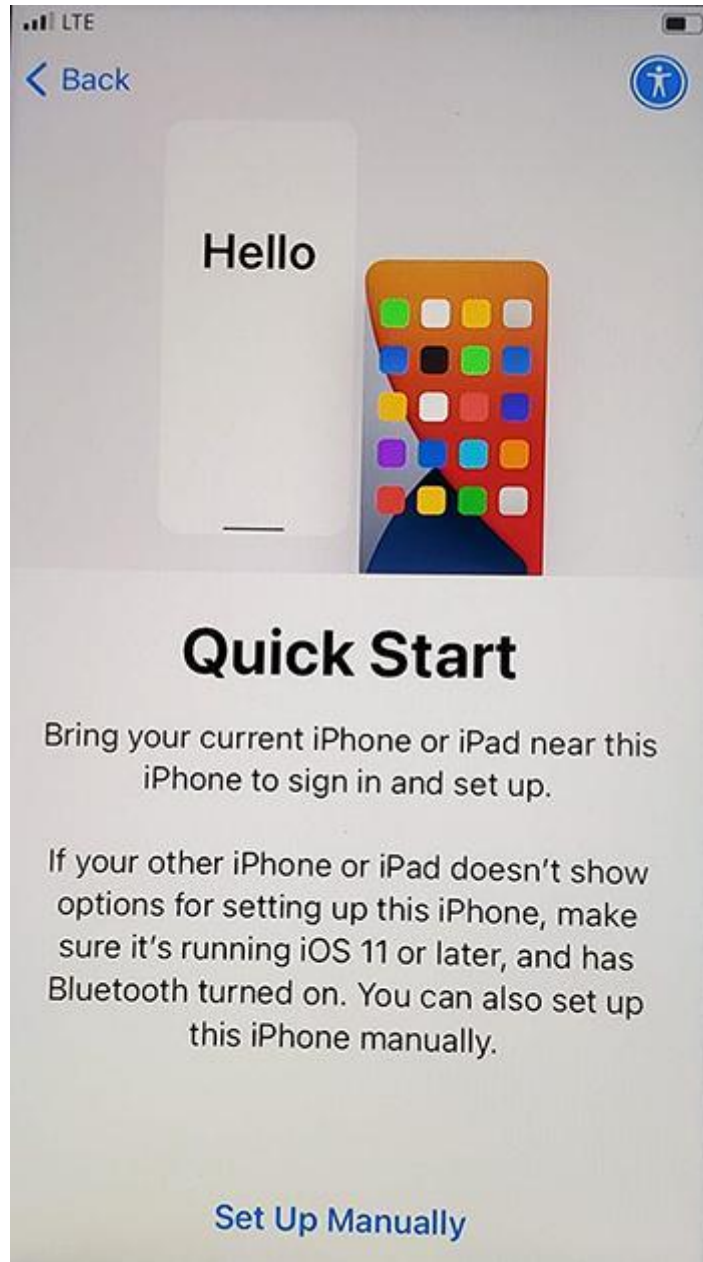
2. तपाईंको रोजाईको भाषा छनौट गर्नुहोस्। *Safer Badgers app* अङ्ग्रेजी, स्पैनिश, मड, तिब्बती, चिनियाँ र नेपालीमा मात्र उपलब्ध छ।



3. तपाईंको *Country* वा *Region* मा *United States* छनौट गर्नुहोस् ।



4. "Set Up Manually" थिचुहोस्।



5. WiFi जोड्नुहोस् वा "Use Cellular Connection" छनौट गर्नुहोस् ।





< Back



Wi-Fi Network

DoIT_Repair  

DoIT_Repair_5GHz  

eduroam  

UWNet 

UWNet-cert  

[Choose Another Network](#)

Use Cellular Connection

Set up your iPhone using cellular data if your Wi-Fi network is not available.

[< Back](#)

It may take a few minutes to activate
your iPhone.



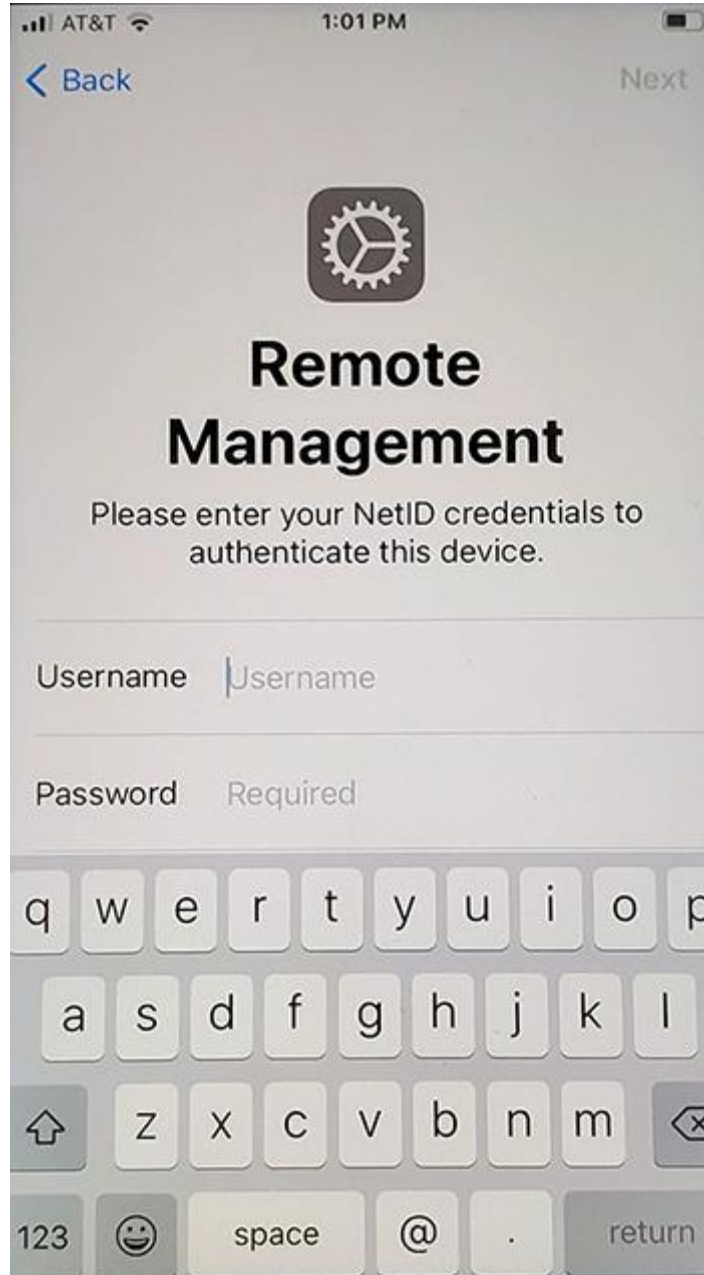
Apple collects hardware identifiers from your iPhone in order
to identify and activate it on our services.

6. कृपया "Next" थिचुहोस्।



7. तपाईंको *NetID* र पासवर्ड हालेर लग-ईन गर्नुहोस् र “*Next*” थिच्नुहोस् ।

यदि तपाईंले आफ्नो *NetID* वा पासवर्ड बिर्सनुभयो भने, कृपया [आफ्नो पासवर्ड फेरि बनाउनुहोला](#) वा सहयोगको लागि [DoIT Help Desk](#) मा सम्पर्क गर्नुहोला । यदि तपाईंलाई अनुवादक को आवश्यकता छ भने, कृपया 608-262-7777 मा फोन गरेर तपाईंको भाषाको पहिचान गर्नुहोला ।

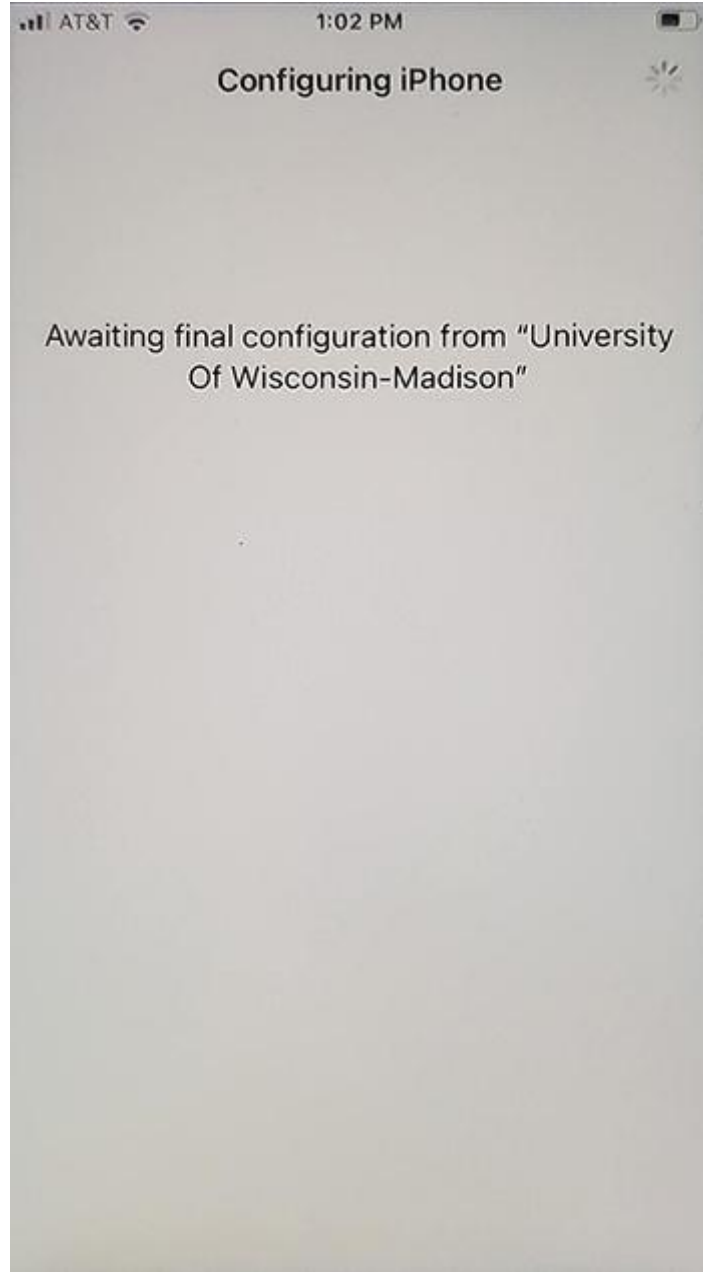


8. तपाईंलाई याद हुने ४ वा बढी सङ्ख्याको पासकोड राखेर 'Next' थिच्नुहोस् ।

यदि तपाईंले पासकोड बिर्सनुभयो भने, तपाईंले [DoIT Help Desk](#) लाई सम्पर्क गर्नुपर्ने हुनेछ ।



9. अर्को स्क्रिनमा "Configuring iPhone - Awaiting final configurations from the University of Wisconsin-Madison" देखाउँछ ।



10. अर्को स्क्रिनमा तपाईंले *enable location services* थिच्नुपर्ने हुन्छ ।

Enabling Location Services ले तपाईंलाई कुनै पनि तरिकाले टूयाक गर्दैन, तर *enable location services* नथिचेसम्म एक्सपोजर सूचनाहरूले काम गर्दैनन् ।



11. तपाईंको *Safer Badgers* उपकरण/फोन अब चलाउनको लागि तयार हुनेछ । तपाईंको उपकरण/फोन पूरै लोड हुन केही समय लाग्नेछ ।

